

Социология, антропология и науки за културата

	Софийски университет „Св. Климент Охридски“	Нов български университет	Университет за национално и световно стапанство - София	Пловдивски университет „Паисий Хиландарски“	Великотърновски университет „Св. св. Кирил и Методий“	Югозападен университет „Неофит Рилски“
Място в класацията	1	2	3	4	5	6
Резултат по скала от 0 до 100	58	53	51	46	43	40
Учебен процес						
Програмна акредитация	9.1	8.48	9.03	8.73	8.57	8.1
Институционална акредитация	9.59	9.0	9.65	9.36	9.04	9.26
Специалности за обучение на бакалаври	5.0	2.0	2.0	5.0	2.0	5.0
Специалности за обучение на магистри	9.0	2.0	4.0	5.0	6.0	8.0
Регулирани специалности	0.0	0.0	0.0	0.0	0.0	0.0
Ексклузивност на преподавателския състав	94.39	88.49	80.4	87.35	83.96	85.71
Дипломирани студенти	74.95	23.13	84.34	58.17	81.55	79.3
Международна мобилност	37.33	105.26	0.0	19.01	28.17	22.73
Научни изследвания						
Индекс на цитируемост на висшето училище (Scopus)	64.0	14.0	8.0	17.0	5.0	8.0
Индекс на цитируемост на висшето училище (Web of Science)	62.0	11.0	5.0	16.0	4.0	8.0
Индекс на цитируемост по научна област (Scopus)	10.0	6.0	2.0	3.0	2.0	2.0
Индекс на цитируемост без автотитирания по научна област (Scopus)	8.0	5.0	2.0	2.0	2.0	2.0
Индекс на цитируемост по научна област (Web of Science)	2.0	1.0	2.0	1.0	0.0	1.0
Среден брой цитирания на документ (Scopus)	2.4	1.81	1.4	0.6	1.62	0.67
Среден брой цитирания на документ (Web of Science)	1.45	0.13	1.2	0.25	0.0	1.75
Документи, цитирани поне веднъж (Scopus)	110.0	32.0	6.0	18.0	5.0	11.0
Документи, цитирани поне веднъж (Web of Science)	2.0	1.0	2.0	2.0	0.0	3.0
Статии в научни списания (Scopus)	173.0	29.0	9.0	37.0	7.0	40.0
Статии в научни списания (Web of Science)	11.0	0.0	4.0	2.0	0.0	2.0
Докторски програми в професионалното направление	3.0	3.0	1.0	4.0	1.0	2.0
Докторски програми във висшето училище	190.0	39.0	38.0	86.0	58.0	78.0
Съотношение докторанти към студенти	8.39	9.09	3.98	11.79	3.52	6.36
Общо средства за НИД на студент	827.52	367.01	99.61	120.14	269.03	315.74
Привлечени средства за НИД на студент	778.27	367.01	79.36	92.58	248.71	280.82
Учебна среда						
Стопански инвентар	44.26	524.98	9.26	35.14	11.53	220.57
Оборудване	2010.32	629.35	115.22	570.83	147.89	521.14
Библиотечен фонд на студент	136.69	18.08	29.35	52.67	54.06	21.33
Ползваемост на библиотечния фонд	33.84	13.55	16.27	4.97	11.53	13.62
Информационно обезпечаване	24.0	36.0	9.0	29.0	15.0	29.0
Учебна площ	9.93	3.65	2.15	4.26	6.44	8.9
Социално-битови и административни услуги						
Стипендии	196.19	1421.53	58.19	68.14	214.79	219.65
Студентски общежития	38.01	3.12	31.13	8.45	22.51	11.3
Престиж						
Среден успех от дипломата за завършено средно образование	5.28	5.1	4.48	4.81	4.73	4.62
Чуждестранни студенти	4.35	9.09	0.0	2.66	0.0	4.05
Реализация на пазара на труда и регионална значимост						
Безработица сред завършилите	2.54	1.34	1.81	4.17	3.62	5.01
Приложение на придобитото висше образование и реализация по призвание	55.25	34.38	34.91	29.39	32.56	22.5
Принос към осигурителната система	73.27	72.15	74.34	71.24	70.54	70.46
Осигурителен доход на завършилите	1216.26	1160.29	1108.48	853.26	774.95	747.32
Съотношение на осигурителния доход на завършилите спрямо средната заплата за областта	1.0	0.98	1.0	0.91	0.87	0.79
Привлекателност на ВУ за кандидат-студентите в областта	41.46	54.55	42.05	44.87	17.61	21.68
Привлекателност на ВУ за кандидат-студентите в региона	50.31	59.09	61.36	74.52	33.8	54.62
Регионална реализация	64.96	62.87	59.21	46.11	19.38	60.55
Регионална реализация на позиция за висше образование	52.88	32.21	34.44	30.34	40.0	21.95
Безработица сред завършилите спрямо средната за региона на висшето училище (съотношение)	2.17	4.12	3.04	1.73	2.6	1.1

Това е едно от хуманитарните направления, което привлича кандидати с близки до средните резултати от дипломите за завършено средното образование – много добър 5,01. Средният осигурителен доход на завършилите направления е с около 60 лв. под средните стойности за специалисти, завършили висшето си образование в страната през последните 5 години, а безработицата сред тях е малко по-висока (3,24%) от средната стойност за младите висшисти в страната (2,91%). Данните за реализация на пазара на труда очертават съществена диференциация между две групи сред завършилите – на завършилите висши училища в София и на завършилите в други висши училища.

СПЕЦИАЛНОСТИ







Американски университет в България
Югоизточна Европа **Б**
Великотърновски университет „Св. св. Кирил и Методий“
Етнология **Б/М**
Етнология на българите **М**
Културен туризъм **Б/М**
Културна антропология **М**
Социология и етнология на властта **М**
Съвременно мултикултурно общество в България **М**
Нов български университет
Американистика и Британистика (на английски език) **М**
Антропология **Б**
Социално предприемачество **М**
Социология **Б**
Пловдивски университет „Паисий Хилендарски“
Европеистика **Б/М**
Етнология **Б**
Етнология (общности, идентичности, култура) **М**
Културен мениджмънт **М**
Културен туризъм **Б**
Културен туризъм и културно проектиране **М**
Медии, общество, култура (журналистика, реклама, PR) **М**
Социална антропология **Б**
Социална медиация и комуникация **М**
Социологически и междуличовски отношения (теория, емпирия, клинични практики) **М**
Социология **Б**
Социология и науки за човека **Б**
Социология на правото, икономиката и иновациите **Б**
Управление на иновациите и изследователската дейност **М**
Управление на културното наследство **М**
Софийски университет „Св. Климент Охридски“
Градски изследвания **М**
Етнология **Б**
Етнология и култура

антропология (3 сем.) **М**
Етнология и културна антропология (5 сем.) **М**
Изкуства и съвременност (XX-XXI век) **М**
Културна антропология (5 сем.) **М**
Културология **Б**
Медии, комуникация, култура **М**
Мениджмънт и социализация на културното наследство **М**
Политическа социология **М**
Социология **Б**
Трудови пазари и развитие на човешките ресурси **М**
Хебраистика **Б**
Южна, Източна и Югоизточна Азия **Б**
Университет за национално и световно стопанство - София
Направления, Социология, антропология и науки за културата **Б**
Социология **Б/М**
Социология със спец.
„Европейска социална политика и социална работа“ **М**
Социология със специализация „Приложна социология“ **М**
Социология със специализация „Социални изследвания, анализи и проекти“ **М**
Шуменски университет
„Епископ Константин Преславски“
Интернет, нови медии и култура **М**
Югозападен университет „Неофит Рилски“
Култура и културен туризъм **Б**
Култура и медии **Б**
Културен мениджмънт и визуални комуникации **М**
Културно наследство и културен туризъм **М**
Културология **Б/М**
Културология и културен мениджмънт **Б**
Социален мениджмънт и публични комуникации **М**
Социологически изследвания и политически маркетинг **М**
Социология **Б/М**
Социология и антропология на религията **М**

Социология, антропология и науки за културата

Класация по точки

Легенда: Индикаторът „Брой студенти“ показва броя на обучаващите се по даденото направление в конкретното висше училище.

Резултат	Брой студенти
СУ 58 	644
НБУ 53 	22
УНСС 51 	176
ПУ 46 	263
ВТУ 43 	142
ЮЗУ 40 	346